




ELEVA - TRUCK I


AUTOMECH

Utilizando a própria tração do veículo, a rampa Eleva-Truck eleva a dianteira de caminhões e ônibus com grande facilidade. Pode ser utilizada para troca de pneus, rodas e outras diversas manutenções mecânicas, inclusive balanceamento de rodas, a Eleva-Truck pode ser fornecida com cristais Piezo-Elétricos, dispensando o uso de cavaletes no balanceamento.


LINHA PESADOS




Vista Frontal




Vista Aérea



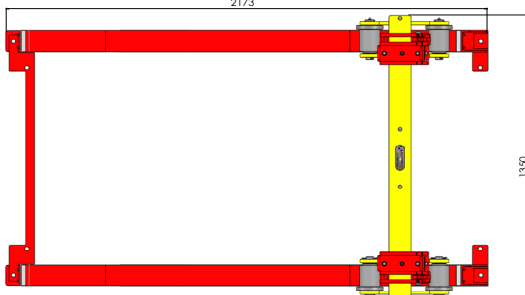
Vista Traseira



Vista Lateral



ÁREA ÚTIL - ELEVA-TRUCK I
2173



ESPECIFICAÇÕES TÉCNICAS

Peso: 192kg.

www.automech.com.br

AV. CARLOS LACERDA, 981- SÃO PAULO-SP | TEL.: 11 5841.4915/ 5843.0940/ 5841.4417