



GEOMECH AUTOMECH 8.0 - 3D

O mais avançado programa de alinhamento.
 Programa interativo.
 Diagnósticos inteligentes.
 Compensação simultânea das quatro rodas.
 Imagem tridimensional de medições vivas para todos os ângulos de alinhamento.
 Sistema projetado para minimizar os erros comuns do operador/equipamento.
 Medições vivas de caster/camber e convergência em menos de 5 minutos.
 Aumento de números de alinhamentos executados.
 Equipamento interativo que facilita o treinamento de novos operadores.
 Relatórios impressos com detalhes de toda geometria do alinhamento.
 Baixa manutenção.
 Targets que não possuem componentes eletrônicos ou cabos de conexões.
 Medição avançada das dimensões dos veículos (bitolas, distância entre eixos, diâmetro dos pneus e desvio transversais/longitudinais dos eixos).
 Medição dos ângulos básicos com somente uma operação: movimentação do veículo.

Principais recursos:



Medição de Camber com convergência Zero.



Ajuste em elevação.




Ajuste da Convergência com roda estercida.



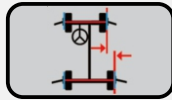
Deformação de uma única roda.



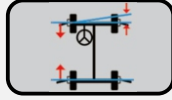
Medição ângulo de Scrub.



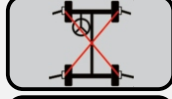
Numa eventual substituição dos targets, não é necessário fazer aferição.



Medição deslocamento banda de rodagem (deslocamento de eixo)



Medição distancia entre eixos e atravessamento entre os eixos



Medição diagonal entre os eixos



Permite zoom individual por roda e medida, ampliando o relógio mostrador, permitindo melhor visualização a longa distancia.



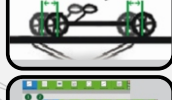
Todas as medições em uma única tela



Diâmetro do aro



Atualização banco de dados via internet



Curta distância para empurra puxa, tornando procedimento mais fácil e seguro.



Possui sistema de auto diagnóstico para eventual falha de sistema.



RESERVAMOS O DIREITO DE INTRODUIZIR MODIFICAÇÕES SEM O PRÉVIO AVISO
FOTOS MERAMENTE ILUSTRATIVAS

Acessórios Básicos:
 01 Gabinete fechado.
 01 Fonte de alimentação 12V.
 02 Pratos deslizantes dianteiros.
 02 Prolongadores dos pratos deslizantes dianteiros.
 04 Garras convencionais (prender no aro).
 01 Trava de Volante.
 01 Depressor de Pedal de Freio.
 02 Alvos dianteiros.
 02 Alvos traseiros.
 01 Torre vertical ajustável.
 02 Calços.
 04 Suportes das garras.

Acessórios Opcionais:
 Monitor 32" ou outro de tamanho diferente.
 Computador.
 Impressora.
 Teclado.
 Mouse.
 Pratos traseiros.
 Alojamentos pratos traseiros.
 Controle remoto.

www.automech.com.br

AV. CARLOS LACERDA, 981 - SÃO PAULO-SP | 11 5841.4915 / 5843.0940 / 5841.4417